

Via Chiuminatti

FORNITURA ENEL

INGRESSO VEICOLARE



INGRESSO USCITA OPERAI



INGRESSO VEICOLARE



AREA POSIZIONAMENTO GRU, BARACCHE E ZONA STOCCAGGIO DEPOSITO

Principali segnali di sicurezza da installare in cantiere

INFORMAZIONE TRASMESSA	COLLOCAZIONE IN CANTIERE
 VIETATO L'INGRESSO AGLI ESTRANEI	ZONE DI LAVORO INTERNE ED ESTERNAMENTE, SULLA RECINZIONE
 ATTENZIONE: AREA PERICOLOSA	ESTERNAMENTE ALLE ZONE PERICOLOSE
 PROTEZIONE OBBLIGATORIA DEGLI OCCHI	ZONE DI USO DI MACCHINE E ATTREZZATURE
 CASCO DI PROTEZIONE OBBLIGATORIO	IN PROSSIMITA' DELLE AREE DI LAVORO
 CALZATURE DI SICUREZZA	IN PROSSIMITA'

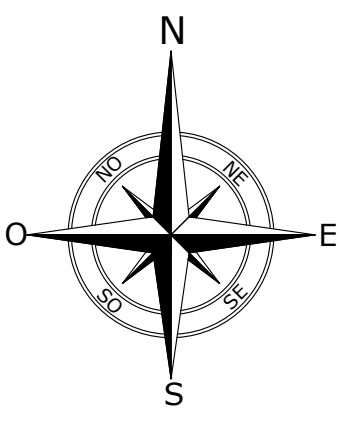
Numeri Utili

- 118** EMERGENZA SANITARIA
- 112** CARABINIERI PRONTO INTERVENTO
- 113** POLIZIA SOCCORSO PUBBLICO
- 115** VIGILI DEL FUOCO PRONTO INTERVENTO

LEGENDA CANTIERE LOGISTICO

-  RECINZIONE
-  ACCESSO PEDONALE
-  ACCESSO VEICOLARE
-  BOX DI CANTIERE AD USO SERVIZI IGIENICO SANITARI
-  BOX DI CANTIERE AD USO SPOGLIATOIO E UFFICIO PER I LAVORATORI
-  CASSETTA DI PRONTO SOCCORSO
-  ESTINTORE PORTATILE

-  PONTEGGIO
-  AREA DI CANTIERE
-  ZONA STOCCAGGIO MATERIALI
-  ZONA DEPOSITO ATTREZZATURE
-  ZONA DI CARICO E SCARICO
-  CARTELLO AVVERTIMENTI E DIVIETI



AREA OGGETTO DI ALTRO INTERVENTO MENSA

INGRESSO USCITA OPERAI


PRIMA FASE
TERZA FASE


ZONA DI CARICO E SCARICO

ZONA STOCCAGGIO MATERIALI

ZONA DI DEPOSITO ATTREZZATURE

SECONDA FASE



REGIONE PIEMONTE
Provincia di Asti


COMUNE DI ASTI

ADEGUAMENTO SISMICO, RIQUALIFICAZIONE ENERGETICA, ABBATTIMENTO DELLE BARRIERE ARCHITETTONICHE E MESSA IN SICUREZZA DELLA SCUOLA PER L'INFANZIA "DE BENEDETTI".

PROGETTO ESECUTIVO
AGGIORNAMENTO A SEGUITO DI VERIFICA PROGETTUALE DA PARTE DELLA "REGIONE PIEMONTE" DIREZIONE OOPP, DIFESA SUOLO, MONTAGNA, FORESTE PROTEZIONE CIVILE, TRASPORTI E LOGISTICA
SETT. TECNICO REG. ALESSANDRIA ED ASTI
MAGGIO 2019

COMMITTENTE
Comune di Asti
Il Responsabile del Procedimento, Dirigente LL/PP, Edilizia Pubblica
Ing. Paolo Toscano
Piazza Cavour, 3
14100 Asti


Architetto
Arch. Cinzia Gotta
Via G.B. Cantoni, 38
12042 Bra (CN)

Progettazione architettonica e strutturale
Coordinamento per la sicurezza in fase progettuale

DOCUMENTO F
ai sensi dell'art. 33 del D.P.R. 207/2010

Elaborato F02
LAYOUT DI CANTIERE
scala 1:100

aut.	rev.	descrizione	risposta	controllato	approvato	data
						MAGGIO 2019

CUP: G31F18000730001 fase:PE